

STREET


standard

notice de montage

renseignements : 33 (0)4 94 95 04 36


éléments

anneau
avec vis à oeil




potences

colliers



mouquetons



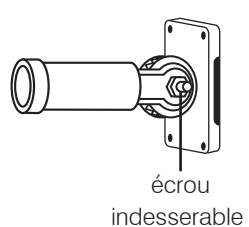
fourreau

oeillet

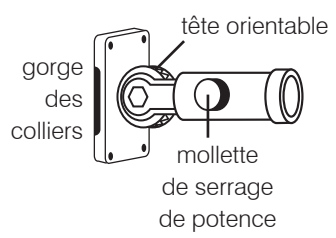
voile tissée

oeillet

fourreau



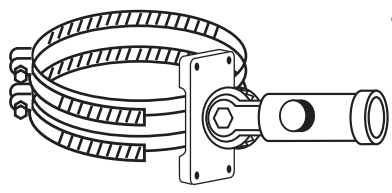
écrou
indesserable



gorge
des
colliers

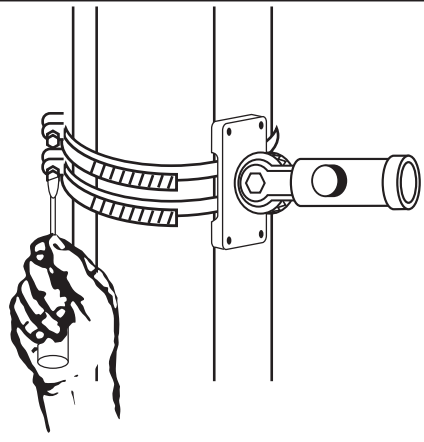
tête orientable

mollette
de serrage
de potence



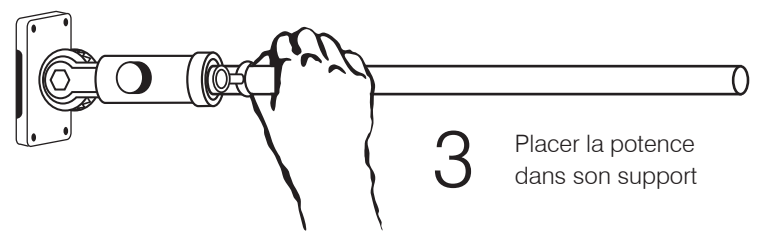
1

Placer les colliers dans leurs gorges



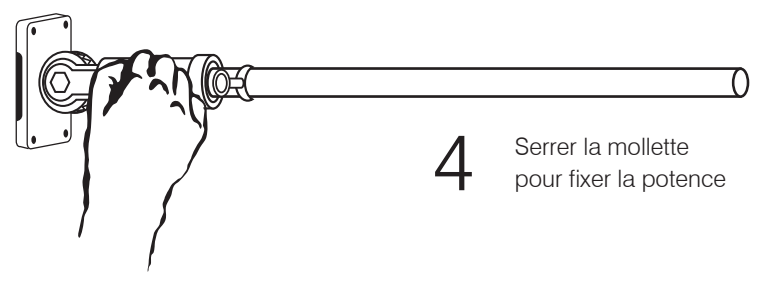
2

Fixer les supports de potence au mât à l'aide des colliers et vérifier le serrage de l'écrou indesserable



3

Placer la potence dans son support

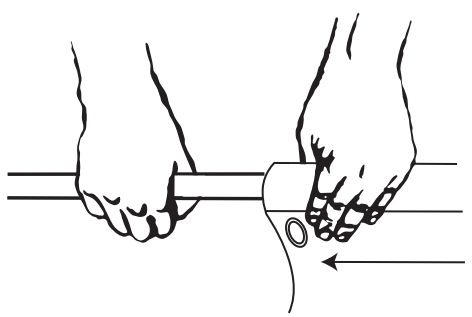


4

Serrer la mollette pour fixer la potence

5

Enfiler chaque potence dans son fourreau



6

Utiliser les mouquetons pour relier sur chaque potence la voile à l'anneau à oeil

